




# Anleitung zur Passwortkarte

Wir haben uns viele Möglichkeiten angesehen sichere Passwörter zu generieren. Eine der Besten wie wir finden ist die Passwortkarte. Diese Anleitung soll Dir helfen die Karte richtig einzusetzen und zu verstehen.



Als erstes musst Du Dir ein geheimes Wort überlegen das min. 8 Zeichen lang sein sollte z. B. **ABENDROT**. Dieser Begriff ist nur für Dich bestimmt und absolut geheim. Geheim bedeutet, es wird nicht weitergegeben, weder privat noch in der Arbeit. Kein Admin dieser Welt braucht Dein Kennwort. Wenn einer mal an deinem Rechner mit Deiner Kennung z. B. etwas reparieren möchte, gibst Du Dein Passwort selbst ein.

**Dein Passwort ist geheim!**

**A B E N D R O T**



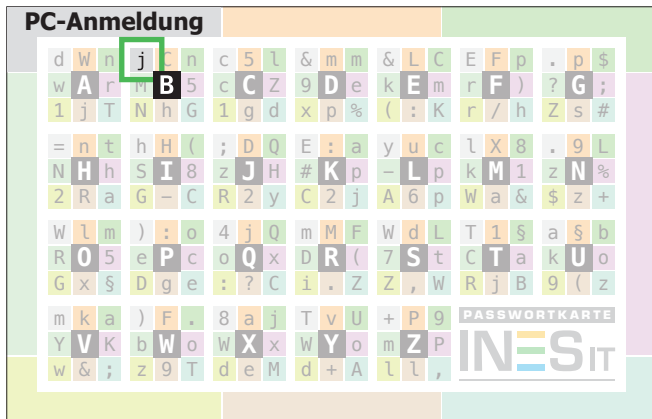
In unserem Beispiel suchen wir nun für unsere PC-Anmeldung ein Passwort. Dazu müssen wir uns für eine der 8 Farben entscheiden die unsere Karte umrahmen. Ich nehme die hellgrau. Gerne kannst Du als Merker in das hellgraue Rahmenfeld **PC-Anmeldung** schreiben.

**A B E N D R O T**



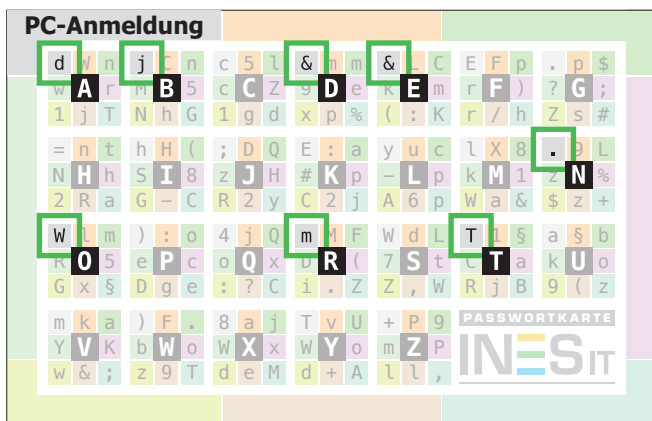
Im Beispiel haben wir nun unser geheimes Wort **ABENDROT**. Also suchen wir uns nun in den schwarzen Feldern den ersten Buchstaben unseres geheimen Wortes, das **A**, schauen in das hellgraue Feld und tippen als ersten Buchstaben für unsere PC-Anmeldung ein kleines **d**.

**A B E N D R O T**  
d



Der zweite Buchstabe unseres geheimen Wortes ist ein **B (ABENDROT)**, wir suchen uns in den schwarzen Feldern das **B**, schauen in das hellgraue Feld und finden das kleine **j**. Der zweite Buchstabe unseres Kennwortes für die PC-Anmeldung ist ein kleines **j**.

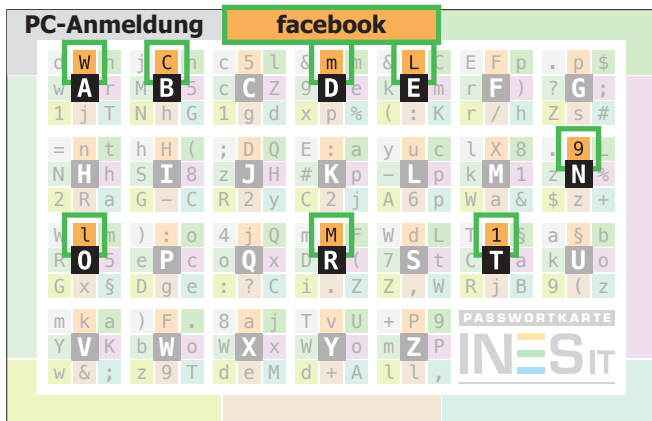
**A B E N D R O T**  
d j



So, und nun die Nächsten. Das **E** von **ABENDROT** ist das **&**, das **N** ein **.**, das **D** ein **&**, das **R** ein kleines **m**, das **O** ein **W** und der Letzte, das **T**, ein **T**.

**Unser Kennwort für die PC-Anmeldung lautet:**

**A B E N D R O T**  
d j & . & m W T



Das schöne an der Passwortkarte: mit dem einen geheimen Wort **ABENDROT** kannst Du Dir sieben weitere Passwörter erstellen. Dazu verwendest Du wieder Dein geheimes Wort **ABENDROT**, wählst eine neue Rahmenfarbe, trägst Deine Merkhilfe **facebook** in das Rahmenfeld und verwendest für Dein neues Passwort die Zeichen aus den orangenen Feldern. Für unseren Facebook-Zugang wäre dies dann folgendes Passwort:

**A B E N D R O T**  
W C L 9 m M l 1

Auf unserer Webseite <https://www.ines-it.de/informationssicherheit/passwortkarte/> kannst Du Dir eine individuelle Passwortkarte erstellen lassen und für Dich ausdrucken. Als ID verwende eine Kombination, die Du Dir leicht merken kannst. Sollte Deine Passwortkarte verloren gehen, erhältst Du nach Eingabe Deiner ID eine identische Karte, mit der Du wieder an Deine Passwörter kommst.

**Eine sichere Zeit im WorldWideWeb wünscht  
Dir Dein Team der INES IT!**